

Datenblatt THINLUX

BESCHREIBUNG

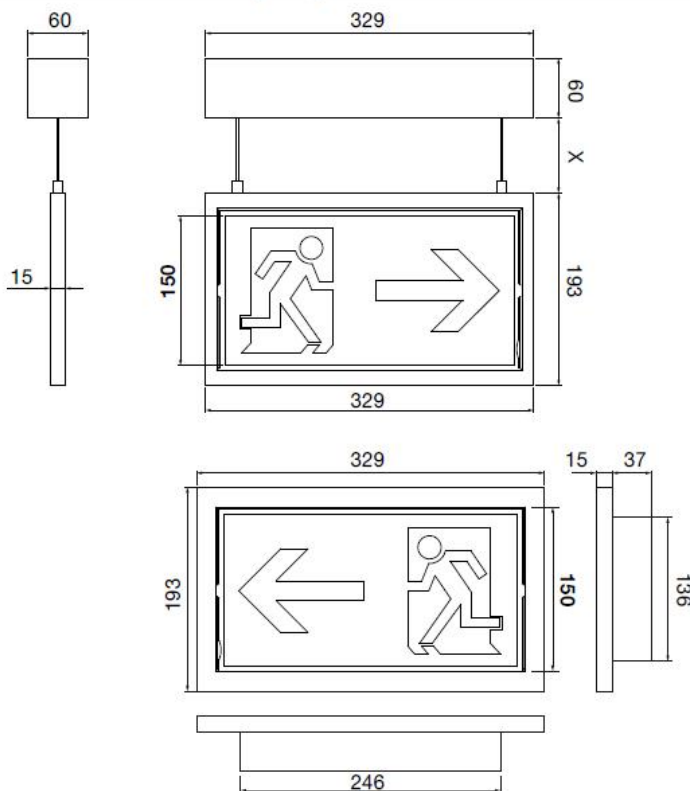
Extra flache Notleuchte

- Universal-Piktosatz inklusive !
- Bei der Bestellung für Deckenmontage ist das Zubehör für Auslegermontage inbegriffen oder Wandaufhängung
- LED-Leuchte (niedriger Energieverbrauch)
- 5 Jahre Garantie auf Lumatec LED-Notleuchten



Normen : EN 60598-1, EN 60598-2-22, EN 61347-2-13, EN 61547, EN 61000-3-2, EN 55015, EN1838

ABMESSUNGEN (mm)



TECHNISCHE DATEN

Erkennungsweite:	15 m VKF / 30 m EN
Gehäuse:	ABS V0 feuerhemmend, weiss
Schutzart:	IP 40
Schutzklasse:	II
Umgebungstemperatur:	0 bis + 40°C

Einzelbatterieleuchte

Netzspannung:	230V AC 50/60Hz ±10%
Batterie / Autonomie:	NiMH; 4,8V; 1,5Ah / 3 Std
Lichtstrom Not/Netz:	100%
Leistungsaufnahme:	0,8W (max. 4W bei Ladevorgang)
Funktionstest:	1 / Woche
Betriebsdauertest:	1 / Jahr
Gewicht:	1200g

Zentralbatterieleuchte

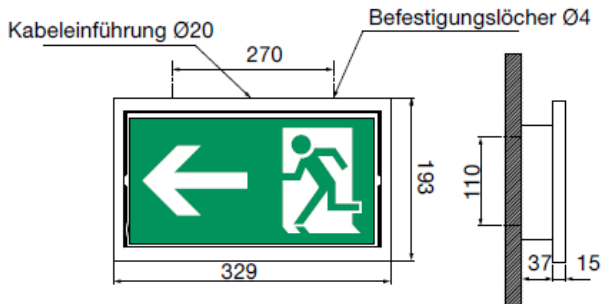
Anschluss:	110-230V AC 50/60Hz ±10%
	176-264V DC
Leistungsaufnahme AC:	1,5W
Leistungsaufnahme DC:	1,5W
Lichtstrom Not/Netz:	100%
Gewicht:	1120g

DB2012_A29L1 v3.11.4
Änderungen vorbehalten

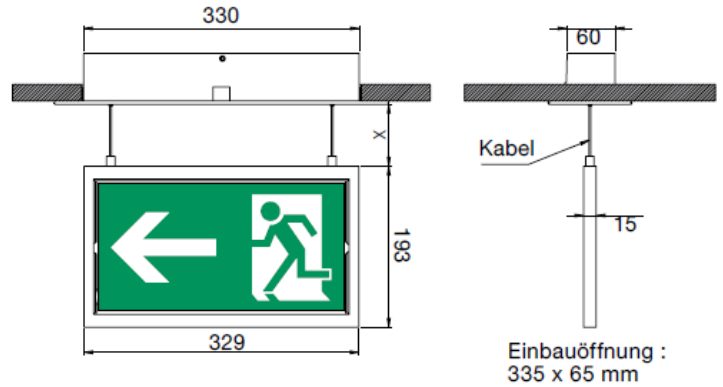


MONTAGE (Abmessungen in mm)

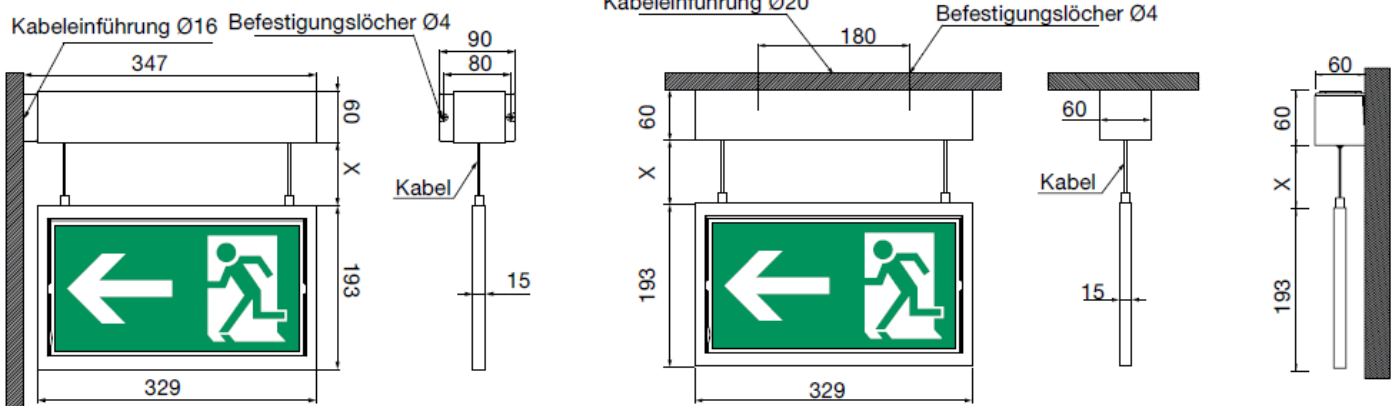
Wand - WM



Hohldeckeneinbau - EM



Decken - DM



Kabellänge bis 1m individuell einstellbar

PIKTOGRAMME

	Artikel	Typ
	193-0021	A29 200.22/26
	193-0020	A29 200.30

PRODUKTEAUSWAHL

Typ	Artikel	Selbsttest	Autonomie	Montageart
A29 L1RW3-TA-WM	601-425	Ja	3 Std	Wand
A29 L1U220WM	601-428	-	-	Wand
A29 L1RW3-TA-DM	601-429	Ja	3 Std	Decken/Ausleger
A29 L1U220DM	601-426	-	-	Decken/Ausleger
A29 L1RW3-TA-EM	601-471	Ja	3 Std	Hohldeckeneinbau
A29 L1U220EM	601-472	-	-	Hohldeckeneinbau

Emergency

Markup

Lighting



Notleuchten nach VKF Vorschriften
Verkaufspreise in CHF ohne MWST

A29 THINLUX, Einzel- oder Zentralbatteriebetrieb

Erkennungsweite: 15m (VKF)

Listenpreis



A29 L1, LED

Artikelnummer	Modell	Produktbeschreibung	Preis
601-425	A29 L1RW3-TA-WM	Notleuchte LED 329x193mm, 3W, Einzelbatterie 3Std, Bereitschafts- oder Dauerschaltung, mit Autotest, Wandmontage	Fr. 369.00
601-428	A29 L1U220WM	Notleuchte LED 329x193mm, 2.5W(AC), 2W(DC), Zentralbatterie, Wandmontage	Fr. 269.00
601-429	A29 L1RW3-TA-DM	Notleuchte LED 329x193mm, 3W, Einzelbatterie 3Std, Bereitschafts- oder Dauerschaltung, mit Autotest, Deckenmontage, mit Zubehör für Ausleger geliefert	Fr. 389.00
601-426	A29 L1U220DM	Notleuchte LED 329x193mm, 2.5W(AC), 2W(DC), Zentralbatterie, Deckenmontage, mit Zubehör für Ausleger geliefert	Fr. 289.00

Universal-Piktosatz im Preis inbegriffen!

LUMATEC®
SWISS MADE



Lichtobjekte, Halogensysteme
Wohnraum- und Aussenleuchten
Büro- und Gewerbeleuchten

Cäcilienstrasse 14, 3007 Bern
Tel. 031 371 77 30 / Fax 031 371 13 47
E-Mail: info@belarlicht.ch Internet: www.belarlicht.ch

Mo - Fr : 07:30 – 12:00 Uhr und 13:00 – 17:00 Uhr